

Der Kia Ceed Sportswagon.

Preise / Daten



Movement that inspires

Kia Ceed Sportswagon Ausstattungslinien

Vision

Ausstattungshighlights

- 6 Airbags
- 6 Lautsprecher
- 16-Zoll-Leichtmetallfelgen
- Aktiver Spurhalteassistent mit korrigierendem Lenkeingriff (Lane Keep Assist, LKA)¹
- Aktives Bremslicht (ESS)
- Außenspiegel beheizbar
- Berganfahrhilfe (Hill-Start Assist Control, HAC)
- Bluetooth[®] Freisprecheinrichtung¹
- Dachreling
- Dämmerungssensor
- Digitaler Radioempfang (DAB+)
- Fernlichtassistent (High Beam Assist, HBA)
- Frontkollisionswarner (Forward Collision Avoidance Assist, FCA)¹ mit Fußgänger- und Fahrraderkennung sowie Warnung durch Lenkradvibration
- Geschwindigkeitsregelanlage, adaptiv, inkl. Stop&Go-Funktion (Smart Cruise Control, SCC mit S&G)¹, nur für DCT7
- Instrumentenanzeige mit 10,7 cm (4,2 Zoll) Bildschirmdiagonale
- Kia-Kartennavigation mit 26 cm (10,25 Zoll) Bildschirmdiagonale inkl. 2 „Over-the-Air“-Updates² und 7-Jahre-Kia-Navigationskarten-Update³
- Klimaanlage, manuell
- Lederlenkrad, beheizbar
- Mittelarmlehne vorn mit Ablagefach
- Müdigkeitswarner (Driver Attention Warning, DAW)¹
- Multifunktionslenkrad
- Nebelscheinwerfer
- Online-Dienste Kia Connect⁴ mit Kia Live (Verkehrsinformationen in Echtzeit, Wettervorhersage, lokale Suche, Parkmöglichkeiten) sowie Möglichkeit zum Abruf von Fahrzeuginformationen und Steuern von Fahrzeugfunktionen über die Kia Connect App
- Parksensoren hinten (PDW)¹
- Rückfahrkamera (Übertragung auf Multimediabildschirm)¹
- Rückleuchten LED
- Sitzheizung vorn
- Smartphone-Schnittstelle Android Auto[™] und Apple CarPlay[™] mit Sprachsteuerung¹
- Spurfolgeassistent (Lane Follow Assist, LFA)¹
- Tagfahrlicht LED vorn
- Verkehrszeichenerkennung für Geschwindigkeitsbegrenzungen (ISLW)¹

ab
€ 25.990,00

Nightline Edition

Ausstattungshighlights im Vergleich zu Vision

**Nur für kurze Zeit,
solange der Vorrat reicht!**

- 17-Zoll-Leichtmetallfelgen, Design: „GT-line“
- Außenspiegel elektrisch anklappbar
- Außenspiegel in Hochglanzschwarz
- Dachhimmel und Säulenverkleidung in Schwarz
- Fahrer- und Beifahrersitz mit elektrisch einstellbarer Lendenwirbelstütze
- Frontscheinwerfer LED
- Innenrückspiegel selbstabblendend
- Klimaautomatik, 2 Zonen, mit Antibeschlagsensor
- Laderaumtrennnetz
- Nebelscheinwerfer LED integriert im Frontscheinwerfer LED
- Parkbremse, elektronisch
- Privacy-Verglasung (dunkel getönte Scheiben ab B-Säule)
- Regensensor
- Sitzbezüge in Stoff-Leder-Kombination (mit hochwertiger Ledernachbildung): Schwarz mit Farb-Applicationen in „Yucca Stahlgrau“

ab
€ 29.390,00

¹ Nur mit kompatiblen Geräten. Weitere Informationen sind beim Kia-Partner erhältlich.

² Für Neufahrzeuge, die als Modelljahr 2022 ab Mai 2021 verkauft wurden und über eine OTA-fähige Navigationssoftware verfügen, bietet Kia pro Fahrzeug zwei kostenlose Aktualisierungen der Karten des Navigationssystems und der Software der Steuereinheit im sogenannten „Over-the-Air“-Verfahren („OTA-Updates“) an. Sobald die beiden kostenlosen OTA-Updates ausgeschöpft sind, kannst du kostenlose Aktualisierungen der Karten des Navigationssystems des Fahrzeugs und der Software der Steuereinheit bei einem autorisierten Kia-Händler im Rahmen der gültigen Bedingungen für das 7-Jahre-Kia-Navigationskarten-Update erhalten. Weitere Informationen sind beim Kia-Partner erhältlich.

³ Insgesamt sechs Kartenupdates gemäß den jeweils gültigen Bedingungen zum Kia-Navigationskarten-Update.

⁴ Ein Service der Kia Connect GmbH. Informations- und Steuerungs-Dienst für deinen Kia; Smartphone mit iOS- oder Android-Betriebssystem und Mobilfunkvertrag mit Datenoption, durch den zusätzliche Kosten entstehen, erforderlich. Einzelheiten zu Funktionsweise und Nutzungsbedingungen sind beim Kia-Partner und auf kia.com zu finden. Die Dienste stehen für eine Laufzeit von sieben Jahren nach Garantiebeginn kostenfrei zur Verfügung und können während der Laufzeit inhaltlichen Änderungen unterliegen.

⁵ Der Einsatz von Assistenz- oder Sicherheitssystemen entbindet nicht von der Pflicht zur ständigen Verkehrsbeobachtung und Fahrzeugkontrolle.

Kia Ceed Sportswagon Ausstattungslinien

Spirit

Ausstattungs Highlights
im Vergleich zu Vision

- 12-Volt-Steckdose im Gepäckraum
- 17-Zoll-Leichtmetallfelgen
- Aktiver Totwinkelassistent mit Lenk- und Bremsgriff (Blind Spot Collision Avoidance Assist, BCA)^A
- Außenspiegel elektrisch anklappbar
- Ausstiegsassistent (Safe Exit Warning, SEW)
- Fahrer- und Beifahrersitz mit elektrisch einstellbarer Lendenwirbelstütze
- Frontscheinwerfer LED
- Innenrückspiegel selbstabblendend
- JBL Premium-Soundsystem mit Subwoofer und Zentrallautsprecher im Armaturenräger
- Klimaautomatik, 2 Zonen, mit Antibeschlagsensor
- Laderaumtrennnetz
- Nebelscheinwerfer LED integriert im Frontscheinwerfer LED
- Parkbremse, elektronisch
- Querverkehrwarner zur Erkennung von Fahrzeugen im toten Winkel beim Querausparken mit Notbremsfunktion (Rear Cross-Traffic Collision-Avoidance Assist, RCCA)^A
- Regensensor

ab
€ 30.690,00

GT-line

Ausstattungs Highlights
im Vergleich zu Spirit

- 17-Zoll-Leichtmetallfelgen, Design: „GT-line“
- Aluminium-Sportpedale
- Außenspiegel in Hochglanzschwarz
- Dachhimmel und Säulenverkleidung in Schwarz
- Einstiegsleisten aus Aluminium
- Heckstoßstange mit silberner Designblende
- Kühlergrill in Glanzschwarz mit Chromrahmen (matt)
- Lederlenkrad, unten abgeflacht
- Privacy-Verglasung (dunkel getönte Scheiben ab B-Säule)
- Seitenschweller mit silberner Zierleiste
- Sitzbezüge in Stoff-Leder-Kombination (mit hochwertiger Ledernachbildung): Schwarz
- Smart-Key und Startknopf

ab
€ 31.590,00

Platinum

Ausstattungs Highlights
im Vergleich zu Spirit

- Aluminium-Sportpedale
- Autobahnassistent (Highway Driving Assist, HDA)^A
- Digitales Cockpit, HD-Display mit 31,2 cm (12,3 Zoll) Bildschirmdiagonale
- Elektrische Heckklappe, sensorgesteuert
- Fahrersitz elektrisch einstellbar mit Memory-Funktion
- Fernentriegelung der Rücksitzlehnen
- Geschwindigkeitsregelanlage, navigationsbasiert (Navigation based Smart Cruise Control, NSCC)^A
- Induktive Ladestation (für Smartphones) in der Mittelkonsole mit Ladeanzeige¹
- Privacy-Verglasung (dunkel getönte Scheiben ab B-Säule)
- Rücksitzbank umklappbar im Verhältnis 40:20:40
- Sitzbezüge in Leder und hochwertiger Ledernachbildung: Schwarz
- Sitzheizung hinten (äußere Sitzplätze)
- Sitzventilation vorn
- Smart-Key und Startknopf

ab
€ 36.590,00

^A Der Einsatz von Assistenz- oder Sicherheitssystemen entbindet nicht von der Pflicht zur ständigen Verkehrsbeobachtung und Fahrzeugkontrolle.

¹ Nur mit kompatiblen Geräten. Weitere Informationen sind beim Kia-Partner erhältlich.

Preise

Motor		Getriebe	Leistung kW (PS)	Verbrauch (l/100 km) ⁵	CO ₂ -Emission (g/km) ⁵	Effizienzklasse	Ausstattung	EUR exkl. MwSt. ⁶	EUR inkl. 19% MwSt. ⁶
Benziner*	1.0 T-GDI	Schaltgetriebe	74 (100)	7,2/5,0/5,8	133	B	Vision	21.840,34	25.990,00
			88 (120)				Vision	22.344,54	26.590,00
							Nightline Edition	24.697,48	29.390,00
	1.0 T-GDI 48V	Doppelkupplungsgetriebe (DCT7)		5,9/4,7/5,2	118	A	Nightline Edition	26.378,15	31.390,00
	1.5 T-GDI	Schaltgetriebe	117,5 (160)	7,1/5,1/5,8	132	B	Vision	23.436,97	27.890,00
							Nightline Edition	25.789,92	30.690,00
							Spirit	25.789,92	30.690,00
		Doppelkupplungsgetriebe (DCT7)					GT-line	26.546,22	31.590,00
							Vision	24.781,51	29.490,00
							Spirit	27.470,59	32.690,00
GT-line							28.226,89	33.590,00	
Platinum	30.747,90	36.590,00							
Diesel**	1.6 CRDi mit 48V-Bordnetz	Schaltgetriebe (iMT)	100 (136)	4,5/4,0/4,2	109	A+	Vision	26.714,29	31.790,00
		Doppelkupplungsgetriebe (DCT7)			111		Vision	28.310,92	33.690,00
					Spirit		30.663,87	36.490,00	
					GT-line		31.420,17	37.390,00	
					Platinum		34.025,21	40.490,00	

* mit OPF = Ottopartikelfilter

** mit SCR = Selective Catalytic Reduction (selektive katalytische Reduktion)

⁵ Werte in l/100 km für innerorts/außerorts/kombiniert bzw. in g/km (kombiniert). Die Kraftstoffverbrauchs- und CO₂-Emissionswerte wurden nach der neu eingeführten „World Harmonised Light Vehicle Test Procedure“ (WLTP) ermittelt. Um die Vergleichbarkeit mit den nach dem bisherigen Prüfverfahren (NEFZ) gemessenen Fahrzeugen zu wahren, werden die entsprechend den geltenden Vorschriften korreliert zurückgerechneten Werte nach NEFZ-Standard ausgewiesen.

⁶ Unverbindliche Preisempfehlung der Kia Deutschland GmbH, zuzüglich Überführungskosten.

Ausstattung

	Vision	Nightline Edition	Spirit	GT-line	Platinum
Sicherheitsausstattung					
2 Frontairbags	●	●	●	●	●
2 Seitenairbags	●	●	●	●	●
2 Vorhangairbags	●	●	●	●	●
Aktiver Spurhalteassistent mit korrigierendem Lenkeingriff (Lane Keep Assist, LKA) ^A	●	●	●	●	●
Aktiver Totwinkelassistent mit Lenk- und Bremsingriff (Blind Spot Collision Avoidance Assist, BCA) ^A	-	-	●	●	●
Aktives Bremslicht (ESS)	●	●	●	●	●
Antiblockiersystem (ABS) mit elektronischer Bremskraftverteilung	●	●	●	●	●
Ausstiegsassistent (Safe Exit Warning, SEW)	-	-	●	●	●
Autobahnassistent (Highway Driving Assist, HDA) ^A , nur für DCT7	-	-	P1	P2	●
Berganfahrhilfe (Hill-Start Assist Control, HAC)	●	●	●	●	●
Bremsassistent (BAS) ^A	●	●	●	●	●
Diebstahlwarnanlage	●	●	●	●	●
Dreipunkt-Sicherheitsgurte an allen Sitzplätzen	●	●	●	●	●
Drittes Bremslicht (LED) im Heckspoiler	●	●	●	●	●
Elektronisches Stabilitätsprogramm (ESC) mit Traktionskontrolle (TCS)	●	●	●	●	●
Frontkollisionswarner (Forward Collision Avoidance Assist, FCA) ^A mit Bremsingriff und Fußgänger- und Fahrraderkennung sowie Warnung durch Lenkradvibration	●	●	●	●	●
Gurtwarnsystem vorn und hinten	●	●	●	●	●
Insassenalarm (Rear Seat Alert, RSA)	●	●	●	●	●
ISOFIX-Halterungen an äußeren Rücksitzen	●	●	●	●	●
Kopfstützen an allen Sitzplätzen höhenverstellbar	●	●	●	●	●
Müdigkeitswarner (Driver Attention Warning, DAW) ^A	●	●	●	●	●
Querverkehrwarner zur Erkennung von Fahrzeugen im toten Winkel beim Querausparken mit Notbremsfunktion (Rear Cross Traffic Collision-Avoidance Assist, RCCA) ^A	-	-	●	●	●
Reifendruckkontrollsystem (Tire Pressure Monitoring System, TPMS)	●	●	●	●	●
Reifendruckkontrollsystem mit Druckanzeige für jedes Rad im Display des Bordcomputers	-	-	P1	P2	●
Sicherheitsgurte vorn höhenverstellbar	●	●	●	●	●
Verkehrszeichenerkennung für Geschwindigkeitsbegrenzungen (Intelligent Speed Limit Warning, ISLW) ^A	●	●	●	●	●
Wegfahrsperr	●	●	●	●	●

● = Serienausstattung / - = nicht verfügbar / P = Paket (siehe Sonderausstattungen auf Seiten 7 und 8)

^A Der Einsatz von Assistenz- oder Sicherheitssystemen entbindet nicht von der Pflicht zur ständigen Verkehrsbeobachtung und Fahrzeugkontrolle.

Ausstattung

	Vision	Nightline Edition	Spirit	GT-line	Platinum
Antrieb/Fahrwerk					
16-Zoll-Leichtmetallfelgen	●	-	-	-	-
17-Zoll-Leichtmetallfelgen	-	-	●	-	●
17-Zoll-Leichtmetallfelgen, Design: „GT-line“	-	●	-	●	-
18-Zoll-Leichtmetallfelgen, nur für DCT7, nicht für Mild-Hybrid	-	-	-	P3	-
Drive Mode Select, nur für DCT7 bzw. serienmäßig für Mild-Hybrid	●	●	●	●	●
EcoDynamics (Start-Stopp-System ISG)	●	●	●	●	●
Energie-Regenerationssystem (Alternator Management System, AMS)	●	●	●	●	●
Reifenreparaturset	●	●	●	●	●

Außenausstattung

Außenspiegel in Wagenfarbe	●	-	●	-	●
Außenspiegel in Hochglanzschwarz	-	●	-	●	-
Außenspiegel mit integrierten Blinkleuchten	-	●	●	●	●
Dachreling	●	●	●	●	●
Kühlergrill in Glanzschwarz mit Chromelement (glänzend)	●	●	●	-	●
Kühlergrill in Glanzschwarz mit Chromelement (matt)	-	-	-	●	-
Privacy-Verglasung (dunkel getönte Scheiben ab B-Säule)	-	●	-	●	●
Wärmeschutzverglasung	●	●	●	●	●

Innenausstattung

12-Volt-Steckdose im Gepäckraum	-	●	●	●	●
12-Volt-Steckdose in der Zentralkonsole	●	●	●	●	●
Aluminium-Sportpedale	-	-	-	●	●
Dachhimmel und Säulenverkleidung in Grau	●	-	●	-	●
Dachhimmel und Säulenverkleidung in Schwarz	-	●	-	●	-
Dachkonsole vorn mit Brillenfach	●	●	●	●	●
Dachkonsole vorn mit Lesespots und zentraler Beleuchtung	●	●	●	●	●
Dachkonsole vorn mit Lesespots und zentraler Beleuchtung (LED)	-	-	P4	P4	P4
Einsätze an Armaturenräger, Türverkleidung und Schaltkulisseneinfassung in Glanzschwarz	●	●	●	●	●
Einstiegsleisten aus Aluminium	-	-	-	●	-
Fächer im Kofferraumboden	●	●	●	●	●
Fußmattenset	●	●	●	●	●
Gepäcknetzösen	●	●	●	●	●
Gepäckraumabdeckung	●	●	●	●	●
Gepäckraumbeleuchtung	●	●	●	●	●
Getränkehalter vorn	●	●	●	●	●
Induktive Ladestation (für Smartphones) in der Mittelkonsole mit Ladeanzeige ¹	-	-	P1	P2	●
Kunstlederschaltknauf	●	●	●	●	●
Laderaumtrennnetz	P7	●	●	●	●
Lederlenkrad	●	●	●	-	●
Lederlenkrad, unten abgeflacht	-	-	-	●	-
Lenkrad beheizbar	●	●	●	●	●
Sonnenblenden mit Make-up-Spiegel, beleuchtet	●	●	●	●	●
Türöffner innen in Chromoptik	●	●	●	●	●

Sitze

Beifahrersitz höhenverstellbar	P7	●	●	●	●
Fahrer- und Beifahrersitz mit elektrisch einstellbarer Lendenwirbelstütze	P7	●	●	●	●
Fahrersitz elektrisch einstellbar mit Memory-Funktion	-	-	P5	P6	●
Fahrersitz höhenverstellbar	●	●	●	●	●
Mittelarmlehne hinten mit integriertem Getränkehalter	●	●	●	●	●
Mittelarmlehne vorn mit Ablagefach	●	●	●	●	●
Mittelarmlehne vorn verschiebbar	● (nur DCT7)	●	●	●	●
Rücksitzbank umklappbar im Verhältnis 60:40	●	●	●	●	-

● = Serienausstattung / - = nicht verfügbar / P = Paket (siehe Sonderausstattungen auf Seiten 7 und 8)

¹ Nur mit kompatiblen Geräten. Weitere Informationen sind beim Kia-Partner erhältlich.

Ausstattung

	Vision	Nightline Edition	Spirit	GT-line	Platinum
Sitze					
Rücksitzbank umklappbar im Verhältnis 40:20:40	-	-	P5	P6	●
Sitzbezüge in Stoff: Schwarz	●	-	●	-	-
Sitzbezüge in Stoff-Leder-Kombination (mit hochwertiger Ledernachbildung): Schwarz	-	-	P5	●	-
Sitzbezüge in Stoff-Leder-Kombination (mit hochwertiger Ledernachbildung): Schwarz mit Farb-Applikationen in „Yucca Stahlgrau“	-	●	-	-	-
Sportsitze mit Sitzbezügen in Leder-Veloursleder-Kombination: Schwarz mit grauer Ziernaht	-	-	-	P6	-
Sitzbezüge in Leder und hochwertiger Ledernachbildung: Schwarz	-	-	-	-	●
Sitzheizung hinten (äußere Sitzplätze)	-	-	P5	P6	●
Sitzheizung vorn	●	●	●	●	●
Sitzventilation vorn	-	-	-	-	●

Audio/Navigation

2 Frontlautsprecher	●	●	●	●	●
2 Hecklautsprecher	●	●	●	●	●
2 Hochtöner vorn	●	●	●	●	●
Bluetooth® Freisprecheinrichtung ¹	●	●	●	●	●
Dachantenne im Shark-Fin-Design	●	●	●	●	●
Digitaler Radioempfang (DAB+)	●	●	●	●	●
JBL Premium-Soundsystem mit Subwoofer und Zentrallautsprecher im Armaturenräger	-	-	●	●	●
Kia-Kartennavigation mit 26 cm (10,25 Zoll) Bildschirmdiagonale, inkl. 2 „Over-the-Air“-Updates ² und 7-Jahre-Kia-Navigationskarten-Update ³	●	●	●	●	●
Multifunktionslenkrad	●	●	●	●	●
Online-Dienste Kia Connect ⁴ mit Kia Live (Verkehrsinformationen in Echtzeit, Wettervorhersage, lokale Suche, Parkmöglichkeiten) sowie Möglichkeit zum Abruf von Fahrzeuginformationen und Steuern von Fahrzeugfunktionen über die Kia Connect App	●	●	●	●	●
Smartphone-Schnittstelle Android Auto™ und Apple CarPlay™ mit Sprachsteuerung ¹	●	●	●	●	●
USB-Schnittstelle ¹	●	●	●	●	●

Funktions-/Komfortausstattung

Außenspiegel beheizbar	●	●	●	●	●
Außenspiegel elektrisch einstellbar	●	●	●	●	●
Außenspiegel elektrisch anklappbar	-	●	●	●	●
Bordcomputer	●	●	●	●	●
Dämmerungssensor	●	●	●	●	●
Digitales Cockpit mit HD-Display, 31,2 cm (12,3 Zoll) Bildschirmdiagonale	-	-	-	P2	●
Elektrische Fensterheber mit Öffnungs-/Schließautomatik und Einklemmschutz hinten	-	-	P5	P6	●
Elektrische Fensterheber mit Öffnungs-/Schließautomatik und Einklemmschutz vorn	●	●	●	●	●
Elektrische Fensterheber vorn und hinten	●	●	●	●	●
Elektrische Heckklappe, sensorgesteuert	-	-	P1	P2	●
Fernentriegelung der Rücksitzlehnen	-	-	P5	P6	●
Fernlichtassistent (High Beam Assist, HBA)	●	●	●	●	●
Frontscheinwerfer (Halogen)	●	-	-	-	-
Frontscheinwerfer (LED)	-	●	●	●	●
Geschwindigkeitsregelanlage ⁵ , inkl. Geschwindigkeitsbegrenzer	●	●	●	●	●
Geschwindigkeitsregelanlage, adaptiv, inkl. Stop&Go-Funktion (Smart Cruise Control, SCC mit S&G) ⁶ , nur für DCT7	●	●	●	●	●
Geschwindigkeitsregelanlage, navigationsbasiert (Navigation based Smart Cruise Control, NSCC) ⁶ , nur für DCT7	-	-	P1	P2	●
Glasdach mit elektrischem Glasschiebedach (ausstellbar)	-	-	P4	P4	P4
Heckscheibenwischer und -heizung	●	●	●	●	●
Innenrückspiegel selbstabblendend (ECM)	P7	●	●	●	●

● = Serienausstattung / - = nicht verfügbar / P = Paket (siehe Sonderausstattungen auf Seiten 7 und 8)

¹ Nur mit kompatiblen Geräten. Weitere Informationen sind beim Kia-Partner erhältlich.

² Für Neufahrzeuge, die als Modelljahr 2022 ab Mai 2021 verkauft wurden und über eine OTA-fähige Navigationssoftware verfügen, bietet Kia pro Fahrzeug zwei kostenlose Aktualisierungen der Karten des Navigationssystems und der Software der Steuereinheit im sogenannten „Over-the-Air“-Verfahren („OTA-Updates“) an. Sobald die beiden kostenlosen OTA-Updates ausgeschöpft sind, kannst du kostenlose Aktualisierungen der Karten des Navigationssystems des Fahrzeugs und der Software der Steuereinheit bei einem autorisierten Kia-Händler im Rahmen der gültigen Bedingungen für das 7-Jahre-Kia-Navigationskarten-Update erhalten. Weitere Informationen sind beim Kia-Partner erhältlich.

³ Insgesamt sechs Kartenupdates gemäß den jeweils gültigen Bedingungen zum Kia-Navigationskarten-Update.

⁴ Ein Service der Kia Connect GmbH. Informations- und Steuerungs-Dienst für deinen Kia; Smartphone mit iOS- oder Android-Betriebssystem und Mobilfunkvertrag mit Datenoption, durch den zusätzliche Kosten entstehen, erforderlich. Einzelheiten zu Funktionsweise und Nutzungsbedingungen sind beim Kia-Partner und auf kia.com zu finden.

Die Dienste stehen für eine Laufzeit von sieben Jahren nach Garantiebeginn kostenfrei zur Verfügung und können während der Laufzeit inhaltlichen Änderungen unterliegen.

⁵ Der Einsatz von Assistenz- oder Sicherheitssystemen entbindet nicht von der Pflicht zur ständigen Verkehrsbeobachtung und Fahrzeugkontrolle.

Ausstattung

	Vision	Nightline Edition	Spirit	GT-line	Platinum
Funktions-/Komfortausstattung					
Klimaanlage, manuell	●	-	-	-	-
Klimaautomatik, zwei Zonen, mit Antibeschlagsensor	P7	●	●	●	●
Nebelscheinwerfer	●	-	-	-	-
Nebelscheinwerfer LED integriert im Frontscheinwerfer LED	-	●	●	●	●
Parkbremse, elektronisch (EPB)	● (nur DCT7)	●	●	●	●
Parkensoren hinten (PDW) ¹	●	●	●	●	●
Parkensoren vorn (PDW) ¹	-	-	P1	P2	●
Regensensor	P7	●	●	●	●
Rückfahrkamera (Übertragung auf Multimediabildschirm) ¹	●	●	●	●	●
Rückleuchten LED	●	●	●	●	●
Schaltwippen am Lenkrad, nur für DCT7	-	-	-	●	-
Servolenkung, elektronisch unterstützt	●	●	●	●	●
Smart-Key und Startknopf	-	-	P1	●	●
Spurfolgeassistent (Lane Follow Assist, LFA) ¹	●	●	●	●	●
Supervision-Instrumentenanzeige mit 10,7 cm (4,2 Zoll) Bildschirmdiagonale	●	●	●	●	-
Tagfahrlicht hinten LED	●	●	●	●	●
Tagfahrlicht vorn LED	●	●	●	●	●
Zentralverriegelung mit Funkfernbedienung	●	●	●	●	●

Sonderausstattung (alle Preise in Euro, UVP)

P1 – Technologie-Paket (für Schaltgetriebe): Induktive Ladestation (für Smartphones) in der Mittelkonsole mit Ladeanzeige ¹ ; Smart-Key und Startknopf; Parkensoren vorn (PDW) ¹ ; Reifendruckkontrollsystem mit Druckanzeige für jedes Rad im Display des Bordcomputers; elektrische Heckklappe, sensorgesteuert	-	1.490,00	-	
P1 – Technologie-Paket (für DCT-Getriebe): Induktive Ladestation (für Smartphones) in der Mittelkonsole mit Ladeanzeige ¹ ; Smart-Key und Startknopf; Parkensoren vorn (PDW) ¹ ; Reifendruckkontrollsystem mit Druckanzeige für jedes Rad im Display des Bordcomputers; elektrische Heckklappe, sensorgesteuert; Geschwindigkeitsregelanlage, navigationsbasiert (Navigation based Smart Cruise Control, NSCC) ¹ ; Autobahnassistent (Highway Driving Assist, HDA) ¹	-	1.690,00	-	
P2 – Technologie-Paket (für Schaltgetriebe): Digitales Cockpit mit HD-Display, 31,2 cm (12,3 Zoll) Bildschirmdiagonale; Induktive Ladestation (für Smartphones) in der Mittelkonsole mit Ladeanzeige ¹ ; Parkensoren vorn (PDW) ¹ ; elektrische Heckklappe, sensorgesteuert	-		1.890,00	-
P2 – Technologie-Paket (für DCT-Getriebe): Digitales Cockpit mit HD-Display, 31,2 cm (12,3 Zoll) Bildschirmdiagonale; Induktive Ladestation (für Smartphones) in der Mittelkonsole mit Ladeanzeige ¹ ; Parkensoren vorn (PDW) ¹ ; elektrische Heckklappe, sensorgesteuert; Geschwindigkeitsregelanlage, navigationsbasiert (Navigation based Smart Cruise Control, NSCC) ¹ ; Autobahnassistent (Highway Driving Assist, HDA) ¹	-		2.090,00	-
P3 – Performance-Paket (nur i. V. m. P2, für DCT-Getriebe, nicht für Mild-Hybrid): 18-Zoll-Leichtmetallfelgen	-		490,00	-
P4 – Glasdach (nur i. V. m. P1 und P5 oder P2 und P6): Glasdach mit elektrischem Glasschiebedach (ausstellbar); Dachkonsole vorn mit Lesespots und zentraler Beleuchtung (LED)	-		990,00	
P5 – Leder-Paket (nur i. V. m. P1): Sitzbezüge in Stoff-Leder-Kombination (mit hochwertiger Ledernachbildung); Schwarz; Fahrersitz elektrisch einstellbar mit Memory-Funktion; Sitzheizung hinten (äußere Sitzplätze); elektrische Fensterheber mit Öffnungs-/Schließautomatik und Einklemmschutz hinten; Fernentriegelung der Rücksitzlehnen; Rücksitzbank umklappbar im Verhältnis 40:20:40	-	890,00	-	
P6 – Leder-Paket (nur i. V. m. P2): Sportsitze mit Sitzbezügen in Leder-Veloursleder-Kombination: Schwarz mit grauer Ziernaht; Fahrersitz elektrisch einstellbar mit Memory-Funktion; Sitzheizung hinten (äußere Sitzplätze); elektrische Fensterheber mit Öffnungs-/Schließautomatik und Einklemmschutz hinten; Fernentriegelung der Rücksitzlehnen; Rücksitzbank umklappbar im Verhältnis 40:20:40	-		1.490,00	-
P7 – Komfort-plus-Paket: Klimaautomatik, zwei Zonen, mit Antibeschlagsensor; Innenrückspiegel selbstabblendend; Regensensor; Beifahrersitz höhenverstellbar; Fahrer- und Beifahrersitz mit elektrisch einstellbarer Lendenwirbelstütze; Laderaumtrennnetz	990,00		-	

● = Serienausstattung / - = nicht verfügbar / P = Paket (siehe Sonderausstattungen auf Seiten 7 und 8)

¹ Nur mit kompatiblen Geräten. Weitere Informationen sind beim Kia-Partner erhältlich.

¹ Der Einsatz von Assistenz- oder Sicherheitssystemen entbindet nicht von der Pflicht zur ständigen Verkehrsbeobachtung und Fahrzeugkontrolle.

Ausstattung

Vision	Nightline Edition	Spirit	GT-line	Platinum
--------	-------------------	--------	---------	----------

Sonderausstattung (alle Preise in Euro, UVP)

Induktive Ladestation für Smartphones ^{1,7} 15 W für Smartphones mit Ladeanzeige, nicht kombinierbar mit Technologie-Paket	175,00			-
Motorhauben-Lifter ⁷ (Teleskopdämpfer)	95,00			
Kia-Premium-4-Kanal-Endstufe ⁷ externe Endstufe, nicht in Verbindung mit JBL Soundsystem	320,00	-		
Kia-Premium-4-Kanal-Endstufe mit Subwoofer ⁷ externe Endstufe, nicht in Verbindung mit JBL Soundsystem und Mild-Hybrid	575,00	-		
Kia Protection Plus ⁷ hochwertige Zusatzkonservierung für Motorraum und Fahrzeugunterboden	160,00			
Kofferraum- und Heckausleuchtung ⁷ Projektoren LED, eingelassen in der Heckklappenverkleidung, inkl. Einbau	155,00			
Türprojektoren mit Kia-Logo ⁷ Einstiegsbeleuchtung in LED-Technologie, eingelassen in den Seitentüren, inkl. Einbau	125,00			
Vorbereitung für abnehmbare Anhängerkupplung ⁷ E-Satz und Karosseriebearbeitung durchgeführt, zusätzliche Kosten für Verbau des Kupplungsträgers entstehen	700,00			

Außenfarben (nur eine Farbe wählbar, alle Preise in Euro, UVP)


Carraraweiß (WD)	●			
Infrarot Metallic (AA9)	650,00	-	650,00	
Pentametal Metallic (H8G)	650,00			
Experience Grün Metallic (EXG)	650,00	-	650,00	
Zilinaschwarz Metallic (1K)	650,00			
Blue Flame Metallic (B3L)	650,00	-	650,00	
Lunarsilber Metallic (CSS)	650,00			
Yucca Stahlgrau Metallic (USG)	650,00		-	650,00
Sparklingsilber Metallic (KCS)	650,00	-	650,00	-
Wolfgrau Metallic (WAF)	-	650,00	-	
Orange Fusion Metallic (RNG)	-		650,00	-
Deluxeweiß Metallic (HW2)	-	850,00		

● = Serienausstattung / - = nicht verfügbar / P = Paket (siehe Sonderausstattungen auf Seiten 7 und 8)


¹ Nur mit kompatiblen Geräten. Weitere Informationen sind beim Kia-Partner erhältlich.

⁷ Abweichende Garantielaufzeit. Weitere Informationen sind beim Kia-Partner erhältlich.


Außenfarben und Felgen




Blue Flame Metallic (B3L)



Lunarsilber Metallic (CSS)




Infrarot Metallic (AA9)



Zilinaschwarz Metallic (1K)



Pentametal Metallic (H8G)



Orange Fusion Metallic (RNG)




Carraraweiß (WD)




Deluxeweiß Metallic (HW2)



Experience Grün Metallic (EXG)



Yucca Stahlgrau Metallic (USG)



Sparklingsilber Metallic (KCS)



Wolfgrau Metallic (WAF)

Bei einigen unserer moderner Metallicfarben werden bewusst unterschiedliche Farbpigmente verwendet. Dadurch können unter bestimmten Lichtverhältnissen, z. B. direktes Sonnenlicht, attraktive Farbeffekte erzielt werden. Zum Teil kann die Farbe changieren, z. B. von Schwarz zu Dunkelblau. Bei den hier abgebildeten Farbdarstellungen kann es aufgrund der Drucktechnik zu Abweichungen zu den Originalfarben kommen. Weitere Informationen zu den Farbeffekten und Grundfarben erhältst du bei deinem Kia-Vertragshändler. Metalliclackierungen sind aufpreispflichtig.



16-Zoll-
Leichtmetallfelgen
(Serie für Vision)



17-Zoll-
Leichtmetallfelgen
(Serie für
Spirit und Platinum)



17-Zoll-
Leichtmetallfelgen
(Serie für Nightline Edition
und GT-line)



18-Zoll-
Leichtmetallfelgen
(optional für
GT-line DCT)

Assistenzsysteme

Im Kia Ceed kannst du dich rundum sicher fühlen: Moderne Assistenzsysteme^A unterstützen dich dabei, in Gefahrensituationen schnell und angemessen zu reagieren.



Frontkollisionswarner^A

Der serienmäßige Frontkollisionswarner (Forward Collision-Avoidance Assist, FCA) erkennt Fahrzeuge und Fußgänger auf der Fahrbahn und je nach Ausführung auch Fahrradfahrer[†]. Das System ermittelt mit einer Kamera und mit Radarsensoren die Entfernung und Geschwindigkeit der Objekte. Droht eine Kollision, warnt es dich – bei den Ausführungen mit Fahrraderkennung[†] auch durch Lenkradvibration. Falls keine Reaktion erfolgt, löst der Frontkollisionswarner eigenständig eine Notbremsung aus.

Müdigkeitswarner^A

Der serienmäßige Müdigkeitswarner (Driver Attention Warning, DAW) analysiert ständig verschiedene Fahrzeugparameter wie die Betätigung von Lenkrad und Blinker, die Beschleunigungsmuster und die Gesamtdauer der Fahrzeit. Erkennt das System Zeichen von Erschöpfung, weist es dich durch einen Warnton und eine Anzeige in der Instrumenteneinheit darauf hin (ohne Abbildung).

Fernlichtassistent^A

Der serienmäßige Fernlichtassistent (High Beam Assist, HBA) erkennt bei Dunkelheit mithilfe der Frontkamera entgegenkommende und vorausfahrende Fahrzeuge. Das System blendet dann automatisch ab - und wieder auf, sobald die Verkehrssituation es zulässt (ohne Abbildung).

Adaptive Geschwindigkeitsregelanlage^{A+}, inkl. Stop&Go-Funktion^{A+}

Per Kamera und Radar misst die adaptive Geschwindigkeitsregelanlage (Smart Cruise Control, SCC) die Distanz zum vorausfahrenden Fahrzeug sowie dessen Geschwindigkeit. Wird der festgelegte Sicherheitsabstand unterschritten, bremst das System den Kia Ceed ab, wenn nötig bis zum Stillstand. Die Stop&Go-Funktion erweist sich besonders in stockendem Verkehr als hilfreich. Sobald die Verkehrssituation es zulässt, wird das Fahrzeug wieder auf die eingestellte Geschwindigkeit beschleunigt. Das System ist nur in Verbindung mit Doppelkupplungsgetriebe erhältlich (ohne Abbildung).

Spurfolgeassistent^A und aktiver Spurhalteassistent^A

Der serienmäßige Spurfolgeassistent (Lane Follow Assist, LFA) hält deinen Kia mittig in der Fahrspur, wobei die Hände am Lenkrad bleiben müssen, und orientiert sich mithilfe von Sensoren am vorausfahrenden Verkehr. Aktiv ist das System von 0 bis 130 km/h. Lenkunterstützung bietet auch der ebenfalls serienmäßige Spurhalteassistent mit korrigierendem Lenkeingriff (Lane Keeping Assist, LKA). Er weist dich visuell und akustisch darauf hin, wenn dein Kia seine Fahrspur unbeabsichtigt verlässt, und lenkt gleichzeitig geringfügig gegen, um ihn in der Spur zu halten (ohne Abbildung).

Abbildungen zeigen kostenpflichtige Sonderausstattung.

^A Der Einsatz von Assistenz- und Sicherheitssystemen entbindet nicht von der Pflicht zur ständigen Verkehrsbeobachtung und Fahrzeugkontrolle.

[†] Je nach gewählter Ausstattungslinie teilweise nicht verfügbar, gegen Aufpreis erhältlich oder serienmäßig.

Assistenzsysteme



Spurfolgeassistent^A und aktiver Spurhalteassistent^A



Aktiver Totwinkelassistent^{A+}

Autobahnassistent^{A+}

Zum entspannten Fahren auf langen Strecken trägt der Autobahnassistent (Highway Driving Assist, HDA) bei, der bei Bedarf das Lenken übernimmt, um den Kia mittig in der Spur zu halten bei entsprechendem Sicherheitsabstand zum vorausfahrenden Fahrzeug. Dabei berücksichtigt das System die vom Fahrer eingestellte Geschwindigkeit und kann ebenso Tempolimits, die das Navigationssystem registriert, automatisch miteinbeziehen (ohne Abbildung).

Querverkehrwarner hinten, inklusive Notbremsfunktion^{A+}

Beim Zurücksetzen aus Einfahrten oder quer zur Fahrbahn liegenden Parklücken überwacht der Querverkehrwarner (Rear Cross-Traffic Collision-Avoidance Assist, RCCA) die toten Winkel. Falls ein Fahrzeug den Weg deines Kia kreuzt, warnt dich das System akustisch und optisch. Wenn die Notbremsfunktion aktiviert ist, erfolgt außerdem automatisch ein Bremsingriff (ohne Abbildung).

Aktiver Totwinkelassistent^{A+}

Wenn du die Fahrspur wechseln möchtest, sich im toten Winkel aber ein Fahrzeug befindet, macht dich der aktive Totwinkelassistent mit Lenk- und Bremsingriff (Blind Spot Collision Avoidance Assist, BCA) durch Warnsymbole im Außenspiegel darauf aufmerksam. Solltest du dennoch versuchen, die Spur zu wechseln, erfolgt zur Vermeidung einer Kollision automatisch ein Lenk- und Bremsingriff. Außerdem ertönt ein Alarmsignal und die Warnhinweise beginnen zu blinken.

Navigationsbasierte Geschwindigkeitsregelanlage^{A+}

Die Ausführungen mit Navigationssystem⁺ verfügen über eine navigationsbasierte Geschwindigkeitsregelanlage (NSCC), die vor Kurven oder Ausrollstrecken die Geschwindigkeit frühzeitig anpassen und auch Tempolimits berücksichtigen kann (ohne Abbildung).

Verkehrszeichenerkennung^A

Die Verkehrszeichenerkennung für Geschwindigkeitsbegrenzungen (Intelligent Speed Limit Warning, ISLW) erkennt per Kamera Schilder mit Tempolimits sowie Überholverboten und zeigt diese Informationen in der Instrumenteneinheit und auf dem Bildschirm des Navigationssystems⁺ an (ohne Abbildung).

Abbildungen zeigen kostenpflichtige Sonderausstattung.

^A Der Einsatz von Assistenz- und Sicherheitssystemen entbindet nicht von der Pflicht zur ständigen Verkehrsbeobachtung und Fahrzeugkontrolle.

⁺ Je nach gewählter Ausstattungslinie teilweise nicht verfügbar, gegen Aufpreis erhältlich oder serienmäßig.

Innenraumvarianten

Der Innenraum des Kia Ceed Sportswagon besticht durch stilvolle Gestaltung sowie hochwertige Materialien und wurde genau auf deine Bedürfnisse ausgerichtet. Steig ein und überzeuge dich selbst.



Schwarze Stoffsitze mit Rautenmuster (Serie für Vision und Spirit)



Schwarze Stoff-Leder-Kombination mit hochwertiger Ledernachbildung (optional für Spirit)



Schwarze Sitzbezüge in Leder und hochwertiger Ledernachbildung (Serie für Platinum)



Schwarze Sitzbezüge in Stoff-Leder-Kombination mit hochwertiger Ledernachbildung, Farb-Applikationen in „Yucca Stahlgrau“ (Serie für Nightline Edition)



Schwarz-graue Stoff-Leder-Kombination mit hochwertiger Ledernachbildung (Serie für GT-line)



Leder-Veloursleder-Kombination mit grauer Ziernaht (optional für GT-line)

Technische Daten

Motor	1.0 T-GDI 100	1.0 T-GDI 120	1.0 T-GDI 48V 120	1.5 T-GDI		1.6 CRDi 48V	1.6 CRDi 136 48V
Getriebe	Manuell	Manuell	Automatik	Manuell	Automatik	Manuell	

Kraftstoffverbrauch gemäß NEFZ (l/100 km)

Innerorts:	7,2	7,2	5,9	7,1	6,9	4,5	4,5
Außerorts:	5,0	5,0	4,7	5,1	5,2	4,0	4,1
Kombiniert:	5,8	5,8	5,2	5,8	5,8	4,2	4,2
CO ₂ -Emission, kombiniert (in g/km):	133	133	118	132	132	109	111
Effizienzklasse:	B	B	A	B	B	A+	A+

Motordaten

Anzahl Zylinder, Anordnung:	3, Reihe	3, Reihe	3, Reihe	4, Reihe		4, Reihe	
Verdichtungsverhältnis:	10,5:1	10,5:1	10,5 : 1	10,5:1		15,9:1	
Anzahl der Ventile pro Zylinder:	4	4	4	4		4	
Bohrung x Hub (in mm):	71,0 x 84,0	71,0 x 84,0	71,0 x 84,0	71,6 x 92,0		77 x 85,8	
Hubraum (cm ³):	998	998	998	1.482		1.598	
Max. Leistung (kW/PS bei min ⁻¹):	74/100 bei 4.500	88/120 bei 6.000	88/120 bei 6.000	117,5/160 bei 5.500		100/136 bei 4.000	
Max. Drehmoment (Nm bei min ⁻¹):	172 bei 1.500–4.000	172 bei 1.500–4.000	200 bei 2.000–3.500	253 bei 1.500–3.500		280 bei 1.500–3.000	320 bei 2.000–2.250
Ventilsteuerung:	2 obenliegende Nockenwellen mit dualer variabler Ventilsteuerung					2 obenliegende Nockenwellen	
Kraftstoffart:	Super (95 Oktan)					Diesel	
Tankvolumen (Füllmenge in Liter):	50					50	
Volumen Harnstofftank (Füllmenge in Liter):	-					12	
Motoraufladung:	Single-Scroll-Turbolader mit Wastegate					Turbolader mit variabler Geometrie und Intercooler	
Einspritzung:	Direkteinspritzung					Common-Rail-System	
Zündanlage:	Fremdzündung					Selbstzünder	
Abgasreinigung:	geregelter 3-Wege-Katalysator + Ottopartikelfilter (OPF)					Dieselpartikelfilter, NOx-Speicherkatalysator, selektive katalytische Reduktion (SCR)	
Schadstoffklasse:	Euro 6d						

Getriebeart

Antriebsart:	Frontantrieb						
Getriebeart:	Manuell (6-Gang)	Manuell (6-Gang)	Automatik (7-Stufen)	Manuell (6-Gang)	Automatik (7-Stufen)	Manuell (6-Gang)	Automatik (7-Stufen)
Kupplung:	Einscheiben-Trockenkupplung	Einscheiben-Trockenkupplung	Doppelkupplungs-getriebe	Einscheiben-Trockenkupplung	Doppelkupplungs-getriebe	Einscheiben-Trockenkupplung	Doppelkupplungs-getriebe

Getriebeübersetzung

1. Gang:	3,615	3,615	3,813	3,615	3,929	3,636	3,786
2. Gang:	1,955	1,955	2,261	1,962	2,318	1,962	2,261
3. Gang:	1,286	1,286	1,957	1,257	2,043	1,189	1,957
4. Gang:	0,971	0,971	1,073	0,951	1,070	0,844	1,023
5. Gang:	0,774	0,774	0,837	0,778	0,822	0,702	0,778
6. Gang:	0,639	0,639	0,878	0,674	0,884	0,596	0,837
7. Gang:	-	-	0,721	-	0,721	-	0,681
Rückwärtsgang:	3,700	3,700	5,101	3,583	5,304	3,583	5,074
Achsantrieb:	4,267	4,267	4,625 (Gang 1, 2, 4, 5) 3,524 (Gang 3, 6, 7, R)	3,941	4,294 (Gang 1, 2, 4, 5) 3,174 (Gang 3, 6, 7, R)	3,706	4,176 (Gang 1, 2, 4, 5) 3,087 (Gang 3, 6, 7, R)

Technische Daten

Motor	1.0 T-GDI 100	1.0 T-GDI 120	1.0 T-GDI 48V 120	1.5 T-GDI		1.6 CRDi 48V	1.6 CRDi 136 48V
Getriebe	Manuell	Manuell	Automatik	Manuell	Automatik	Manuell	

Räder (ausstattungsabhängig)

Felgen:	6,5Jx16 ET50 (Leichtmetall); 7,0Jx17 ET53 (Leichtmetall); 7,5Jx18 ET55 (Leichtmetall; mit P3, nicht für 48V)
---------	---

Lenkanlage

Lenkung:	elektronisch unterstützte Lenkung
Lenkgetriebe:	Zahnstangenlenkung
Lenkradumdrehungen:	2,44
Wendekreis (in m):	10,6

Fahrwerk

Vorn:	MacPherson-Federbeine mit Gasdruckstoßdämpfern
Hinten:	Mehrlenkerhinterachse mit Stabilisatoren

Bremsen

Bremssystem:	2-Kreis-Bremsanlage, hydraulisch unterstützt
Bremsunterstützung:	4-Kanal-, 4-Sensoren-ABS mit EBD, BAS und ESC
Vorn:	Scheibenbremsen innenbelüftet
Durchmesser (in mm):	305 x 25
Hinten:	Scheibenbremsen
Durchmesser (in mm):	272 x 10 / 284 x 10 (elektronische Parkbremse)

Karosserieabmessungen

Bauart:	Pkw
Anzahl der Sitze:	5
Anzahl der Türen:	5
Länge; Breite (ohne Außen- spiegel); Höhe (in mm):	4.600 (GT-line: 4.605); 1.800; 1.465 (GT-line: 1.460)
Radstand (in mm):	2.650
Spurweite, vorn/hinten (in mm):	1.565/1.573 (6,5x16) Leichtmetallfelge; 1.559/1.567 (7x17) Leichtmetallfelge; 1.555/1.563 (7,5Jx18) Leichtmetallfelge, nicht für 48V

Gewichte (ausstattungsabhängig, in kg)

EG-Leergewicht ⁸ Minimum:	1.335	1.349	1.409	1.377	1.407	1.455	1.482
EG-Leergewicht ⁸ Maximum:	1.461	1.475	1.530	1.493	1.524	1.575	1.603
Zulässiges Gesamtgewicht:	1.820	1.840	1.890	1.850	1.880	1.930	1.960
Zuladung maximal:	485	491	481	473	473	475	478
Achslast maximal vorn/hinten:	1.050/1.000						

Zulässige Anhängelast in kg bei 12% Steigung

Gebremst:	1.000	1.000	700	1.410	1.410	1.500	1.500
Ungebremst:	500	500	300	600	600	650	650
Zulässige Stützlast:	75	75	75	75	75	75	75
Dachlast:	80	80	80	80	80	80	80

⁸Das EG-Leergewicht berücksichtigt ein Fahrergewicht von 75 kg, eine 90%-ige Füllung des Tanks sowie sämtliche erforderlichen Flüssigkeiten.
Die maximale Zuladung ergibt sich aus dem zulässigen Gesamtgewicht abzüglich des Leergewichts. Sonderausstattungen und nachträglich eingebautes Zubehör verringern die Zuladung.

Technische Daten

Motor	1.0 T-GDI 100	1.0 T-GDI 120	1.0 T-GDI 48V 120	1.5 T-GDI		1.6 CRDi 48V	1.6 CRDi 136 48V
Getriebe	Manuell	Manuell	Automatik	Manuell	Automatik	Manuell	

Gepäckraumvolumen (in Liter nach VDA)

Minimum / Maximum:	625/1.694 (bei Mild-Hybrid 512/1.581)
--------------------	---------------------------------------

Fahrleistungen

Höchstgeschwindigkeit (km/h):	183	190	190	210	210	200	200
Beschleunigung von 0-100 km/h in Sek.:	12,0	11,4	11,3	8,6	8,8	10,4	10,1

Kraftstoffverbrauch gemäß NEFZ (l/100 km)

Innerorts:	7,2	7,2	5,9	7,1	6,9	4,5	4,5
Außerorts:	5,0	5,0	4,7	5,1	5,2	4,0	4,1
Kombiniert:	5,8	5,8	5,2	5,8	5,8	4,2	4,2
CO ₂ -Emission, kombiniert (in g/km):	133	133	118	132	132	109	111
Effizienzklasse:	B	B	A	B	B	A+	A+


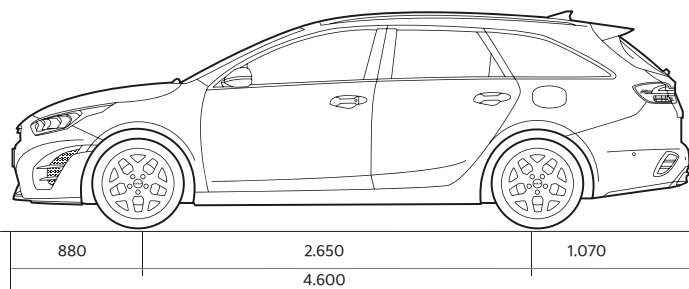
Die Kraftstoffverbrauchs- und CO₂-Emissionswerte wurden nach der neu eingeführten „World Harmonised Light Vehicle Test Procedure“ (WLTP) ermittelt. Um die Vergleichbarkeit mit den nach dem bisherigen Prüfverfahren (NEFZ) gemessenen Fahrzeugen zu wahren, werden die entsprechend den geltenden Vorschriften korreliert zurückgerechneten Werte nach NEFZ-Standard ausgewiesen. Die Angaben beziehen sich nicht auf ein einzelnes Fahrzeug und sind nicht Bestandteil des Angebots, sondern dienen allein Vergleichszwecken zwischen den verschiedenen Fahrzeugtypen. Kraftstoffverbrauch und CO₂-Emissionen eines Fahrzeugs hängen nicht nur von der effizienten Ausnutzung des Kraftstoffs durch das Fahrzeug ab, sondern werden auch vom Fahrverhalten und anderen nicht-technischen Faktoren beeinflusst.

Kraftstoffverbrauch gemäß WLTP (l/100 km)


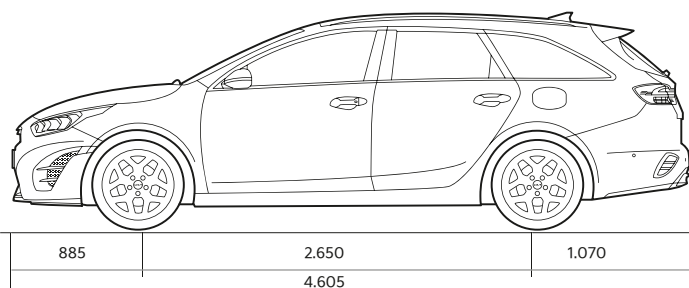
Kombiniert:	6,4	6,4	6,0	6,3	6,1	4,7	4,9
CO ₂ -Emission (g/km):	145	145	136	142	138	124	129

Die hier angegebenen Verbrauchs- und CO₂-Emissionswerte wurden nach dem ab dem 1. September 2018 vorgeschriebenen WLTP-Messverfahren gemäß VO (EG) Nr. 715/2007 und VO (EU) Nr. 2017/1151 ermittelt. Diese Werte werden zu deiner Information zusätzlich zu den davor genannten offiziellen Verbrauchs- und CO₂-Emissionswerten (nach NEFZ) angegeben und sind nicht mit diesen zu verwechseln. Ab dem 1. September 2017 werden bestimmte Neuwagen nach dem WLTP-Messverfahren, einem neuen, realistischeren Prüfverfahren zur Messung des Kraftstoffverbrauchs und der CO₂-Emissionen, typgenehmigt. Ab dem 1. September 2018 ersetzt WLTP den Neuen Europäischen Fahrzyklus (NEFZ), das bisherige Prüfverfahren. Wegen der realistischeren Prüfbedingungen sind die nach dem WLTP gemessenen Kraftstoffverbrauchs- und CO₂-Emissionswerte in vielen Fällen höher als die nach dem NEFZ gemessenen. Für Neuzulassungen ab dem 1. September 2018 wird für die Berechnung des CO₂-emissionsabhängigen Elements der Kfz-Steuer der nach dem WLTP-Messverfahren bestimmte Wert der CO₂-Emission herangezogen.

Abmessungen Ceed Sportswagon (in mm)



Abmessungen Ceed Sportswagon GT-line (in mm)



Weitere Informationen zum offiziellen Kraftstoffverbrauch und den offiziellen spezifischen CO₂-Emissionen neuer Personenkraftwagen können dem „Leitfaden über den Kraftstoffverbrauch, die CO₂-Emissionen und den Stromverbrauch neuer Personenkraftwagen“ entnommen werden, der an allen Verkaufsstellen und bei der DAT Deutsche Automobil Treuhand GmbH, Hellmuth-Hirth-Straße 1, 73760 Ostfildern (www.dat.de), unentgeltlich erhältlich ist.

Die Angaben in diesem Katalog entsprechen dem Stand der Drucklegung. Irrtümer vorbehalten. Kia entwickelt seine Produkte ständig weiter und behält sich das Recht vor, Spezifikationen, Farben und Preise der hier abgebildeten und beschriebenen Artikel jederzeit zu ändern. Abbildungen können Sonderausstattungen enthalten.

Hinweis: Die Bluetooth-Wortmarke und -Logos sind eingetragene Marken der Bluetooth SIG Inc. Die Wortmarke Apple CarPlay ist Eigentum der Apple Inc. Die Wortmarke Android Auto ist Eigentum der Google Inc. Die Wortmarke JBL ist Eigentum der Harman International Industries, Incorporated. Die Nutzung dieser Marken durch die Kia Deutschland GmbH oder zugehörige Unternehmen erfolgt auf Grundlage einer Lizenz. Andere Marken sind Eigentum der jeweiligen Inhaber.

Kia Deutschland GmbH
Theodor-Heuss-Allee 11
60486 Frankfurt am Main
www.kia.com
Infoline: 0800 777 30 44

Modelljahr 2024
Stand: 5. Februar 2024



Movement that inspires

